

首页 > 版块 > 数据通信 > 交换机

两台交换机堆叠线缆应该怎么接 已解决 新人帮

胡吃海塞群群龙 2021-9-23 12:03:42 最新回复: 2021-10-05 16:20:06

3452 13 0 1

求助帖: (已解决)

两台交换机做堆叠, 每台交换机配置两个逻辑口, 每个逻辑口下添加一个物理接口, 那么逻辑口的连接方式有要求嘛, 不交叉连也可以成功组建堆叠吗。找了资料说是交换机自动识别。所以疑惑这个连线正确的接法应该是交叉还是直连

0 1 分享

点评 回复

全部回复

最佳答案

yuan_hy V3 2021-9-23 12:25:01

4#

可以参考以下接线图:

图1 堆叠线推荐示意图 (链形拓扑)

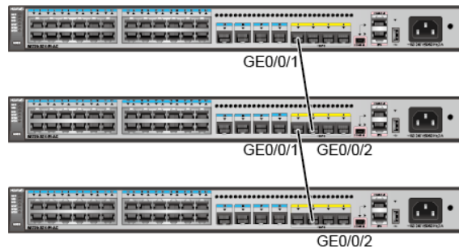



图2 堆叠线推荐示意图 (环形拓扑)



0

点评 回复

- 胡吃海塞群群龙 2021-9-23 14:48 三台我晓得咋接, 两台的接法有点疑惑 举报
- yuan_hy 回复 胡吃海塞群群龙 2021-9-23 17:47 你忽视第三台, 第一台1口接第二台2口, 第一台2口接第二台1口, 就是交叉接口 举报
- 胡吃海塞群群龙 回复 yuan_hy 2021-9-24 09:31 我想知道的是为啥非要交叉接【插脸】因为我两台没有交叉接的时候也堆成功了 举报
- yuan_hy 回复 胡吃海塞群群龙 2021-9-24 10:10 没有说一定要交叉, 也可以直连, 可以看我那个新贴有两种方式接线 举报

雷姆 V1 2021-9-23 12:05:12

2#

逻辑端口必须端口1 接对端的2 物理接口无要求

0

点评 回复

- 胡吃海塞群群龙 2021-9-23 12:18 如果逻辑口不交叉, 会影响堆叠的组建嘛 举报

user_4326787 V2 2021-9-23 12:06:29

3#

<https://info.support.huawei.com/network/virtual/index?lang=zh&domain=0>图示

0

点评 回复

- 胡吃海塞群群龙 2021-9-23 12:13 无权限访问 举报

 肥肥猫 V2 2021-9-23 13:50:22

5#

堆叠卡方式堆叠时，堆叠线缆连接时一台交换机的STACK 1端口只能与另一台交换机的STACK 2端口相连接。


业务口方式堆叠时，堆叠成员设备之间，本端设备的逻辑堆叠端口stack-port n/1必须与对端设备的逻辑堆叠端口stack-port m/2相连。

只要堆叠逻辑端口 交叉即可，主要看物理口加入的是哪个堆叠逻辑口。比如A设备的GE0/0/1加入的是stack-port 1/1，B设备的GE0/0/1加入的是stack-port 2/1，那这两台设备的GE0/0/1也是可以互联的。

专用堆叠线缆堆叠时，专用堆叠线缆的两端区分主和备，带有Master标签的一端为主端，不带有标签的一端为备端。

👍 0

点评 回复

 liu_jiayou V6 2021-9-23 18:53:49

6#

查询对的助手，需登录账号

<https://info.support.huawei.com/network/virtual/index?lang=zh&domain=0>

👍 0

点评 回复

 xuliang_1356 2021-10-5 16:20:06

7#

无脑环形接法就行了，即便两台也可以环型接

👍 0

点评 回复

回复

您需要登录后才可以回帖 登录 | 注册

发表回复

内容安全提示：尊敬的用户您好，为了保障您、社区及第三方的合法权益，请勿发布可能给各方带来法律风险的内容，包括但不限于政治敏感内容，涉黄赌毒内容，泄露、侵犯他人商业秘密的内容，侵犯他人商标、版权、专利等知识产权的内容，侵犯个人隐私的内容等。也请勿向他人共享您的账号及密码，通过您的账号执行的所有操作，将视为您本人的行为，由您本人承担操作后果。详情请查看“[用户协议](#)”



扫码下载
华为企业服务APP



扫码关注
华为企业服务公众号



扫码下载
华为亿企飞APP

华为官网 华为企业业务 华为企业技术支持 培训认证 关于华为 隐私保护 用户协议
法律声明 联系邮箱: e_online@huawei.com

版权所有 © 华为技术有限公司 1998-2022。保留一切权利。粤A2-20044005号